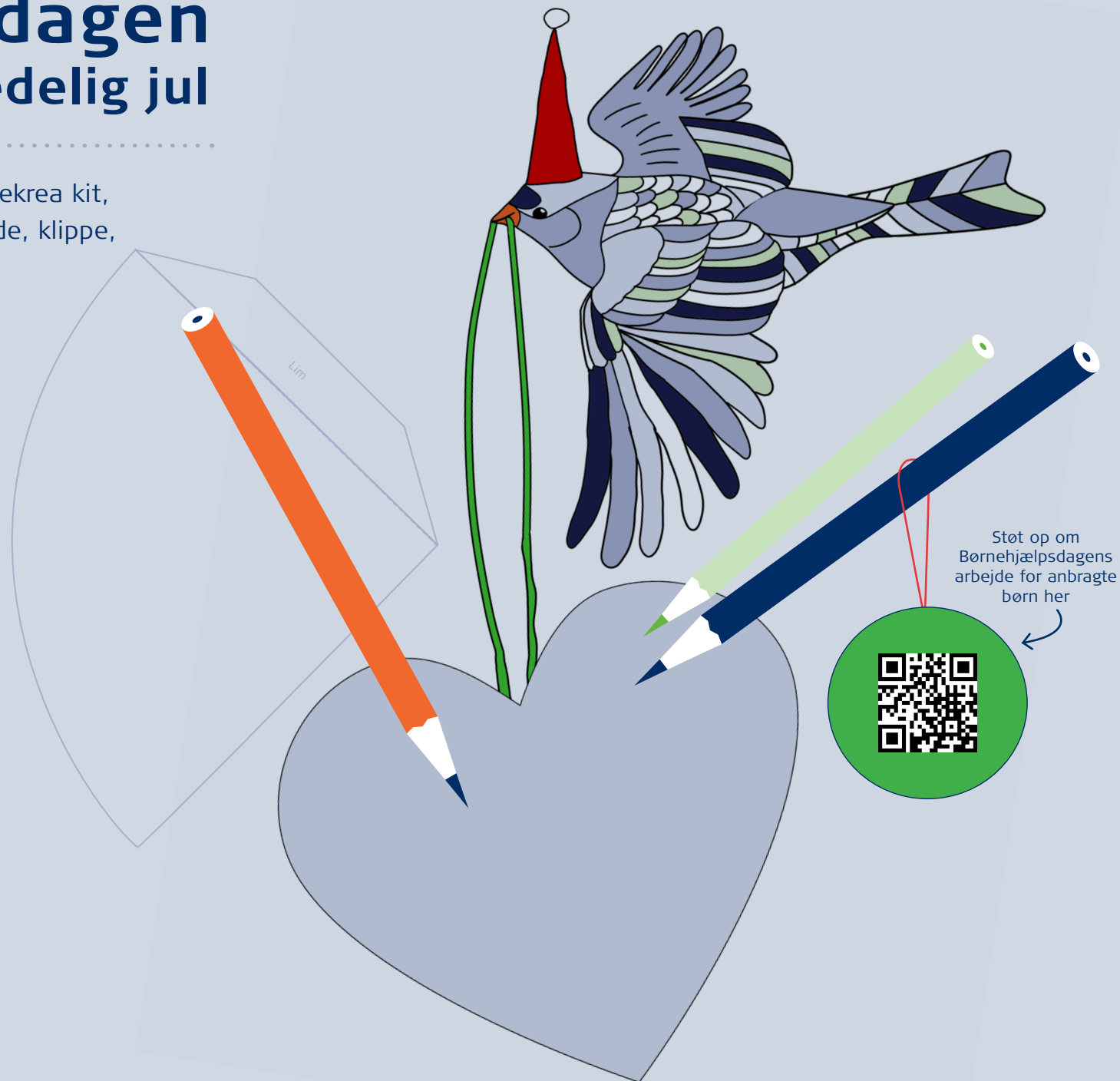


Børnehjælpsdagen ønsker alle en glædelig jul


Børnehjælpsdagen har samlet et lille julekrea kit, hvor alle kan være med til at tegne, folde, klippe, flette og hygge sig kreativt sammen.





Støt op om
Børnehjælpsdagens
arbejde for anbragte
børn her



Børnehjælpsdagen
- styrker børn og unge hver dag

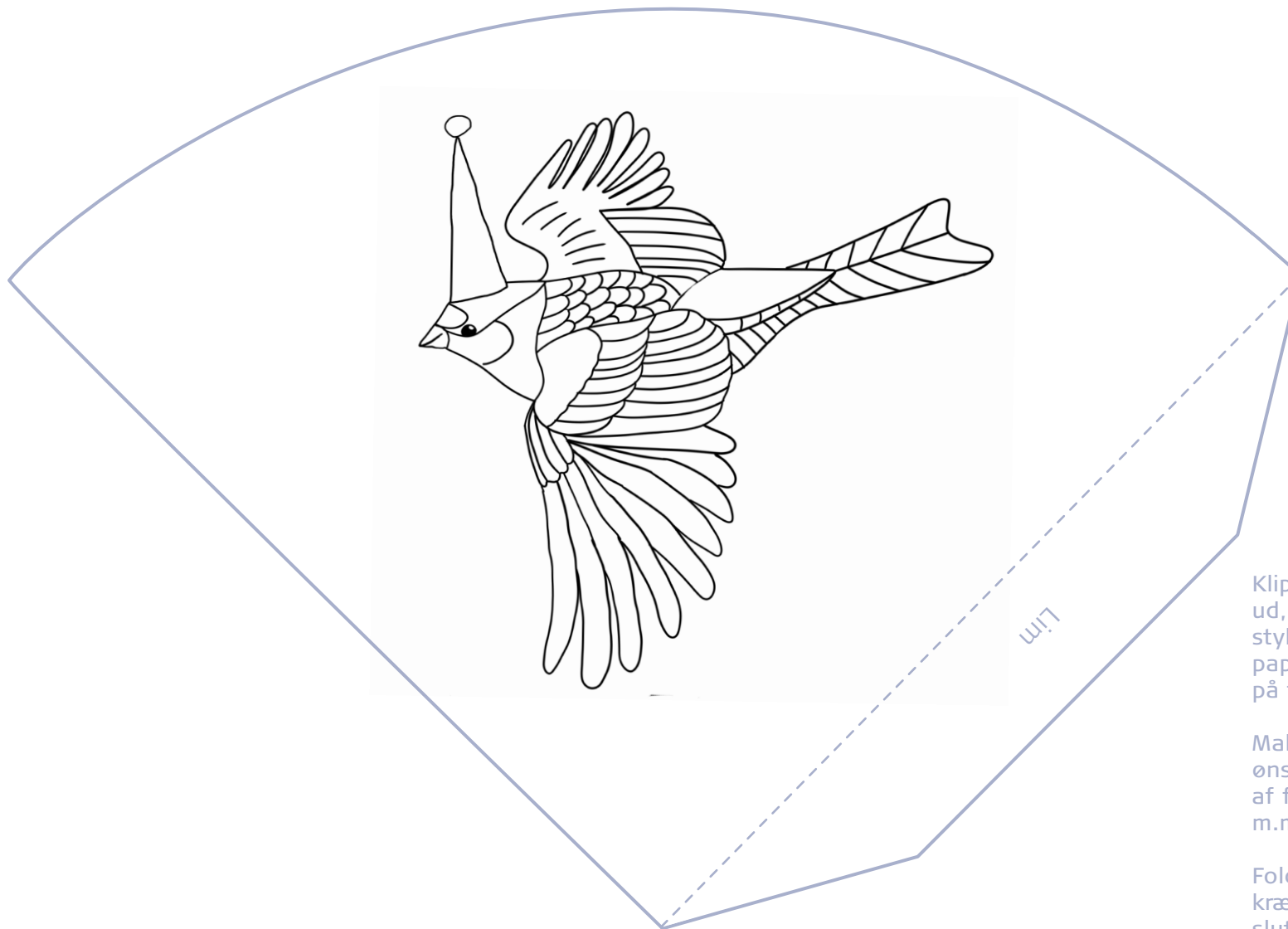








Kræmmerhus



Klip

Fold

Klip kræmmerhus -og hank-skabelon ud, print evt. skabelonen ud på et tykt stykke papir, eller overfør på et stykke pap. Klip skabelon ud og tegn skabelon på fx. kulørt papir, avis eller pap.

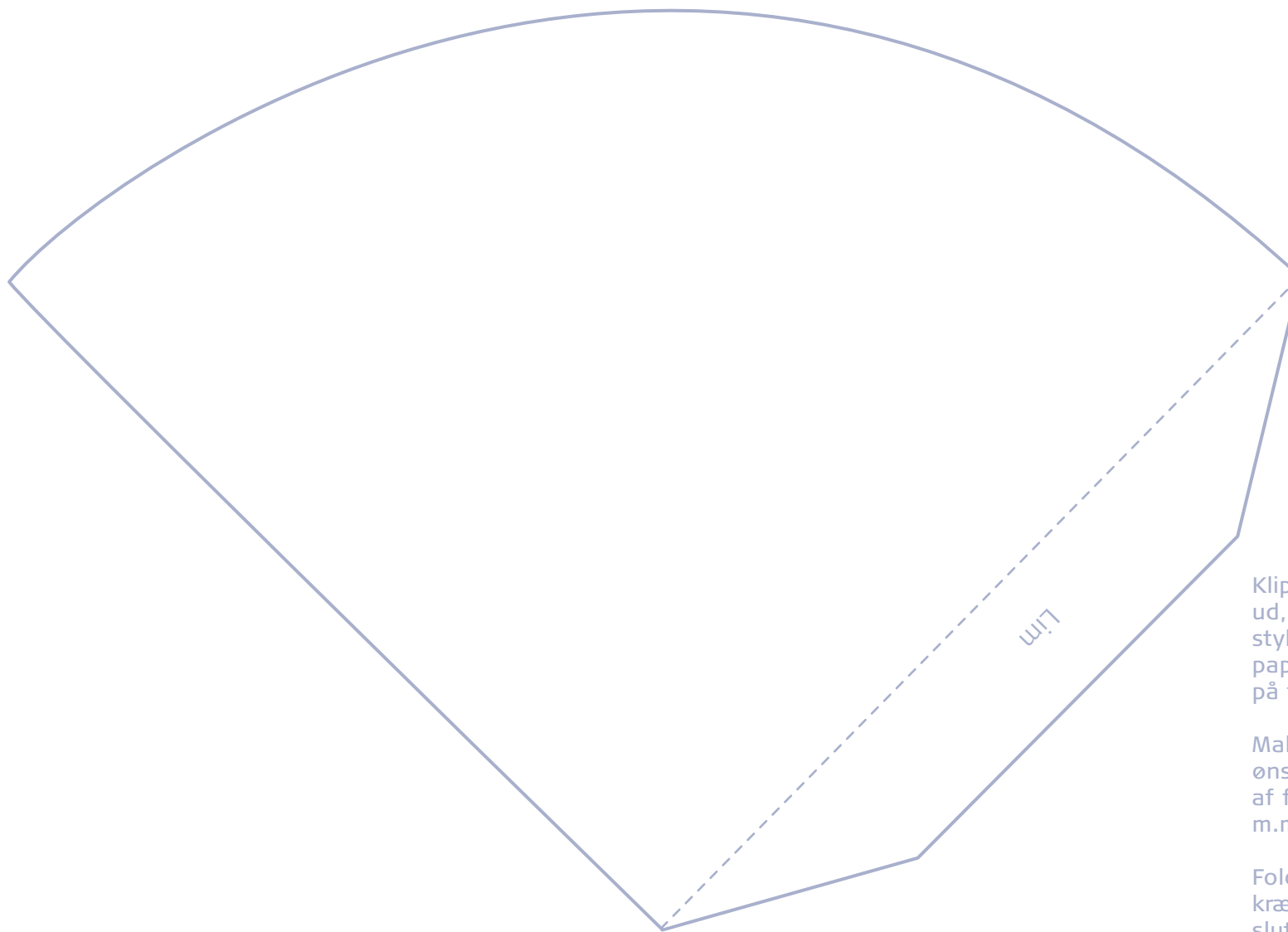
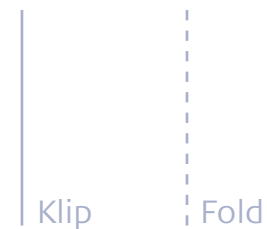
Mal og pynt kræmmerhus, som du ønsker det og med hvad du har liggende af farver, glimmer, klistermærker, pailletter m.m.

Fold ved stiblet linje og lim kræmmerhus sammen, lim til slut hank på.

Hank



Kræmmerhus, pynt eller tegn dit eget motiv



Klip kræmmerhus -og hank-skabelon ud, print evt. skabelonen ud på et tykt stykke papir, eller overfør på et stykke pap. Klip skabelon ud og tegn skabelon på fx. kulørt papir, avis eller pap.

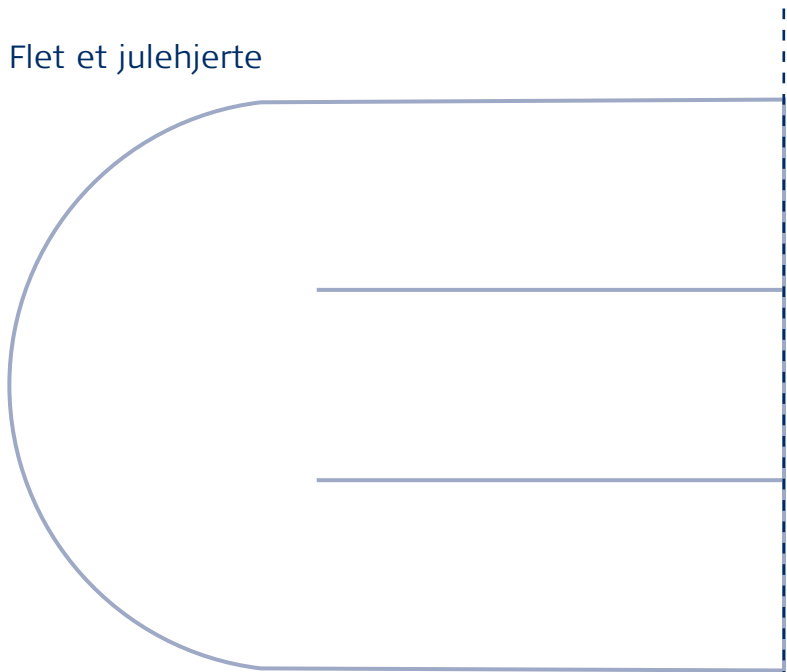
Mal og pynt kræmmerhus, som du ønsker det og med hvad du har liggende af farver, glimmer, klistermærker, pailletter m.m.

Fold ved stiblet linje og lim kræmmerhus sammen, lim til slut hank på.

Hank



Flet et julehjerte




Klip julehjerte -og hank-skabelon ud, print evt. skabelonen ud på et tykt stykke papir, eller overfør på et stykke pap.


Klip skabelon ud og tegn skabelon på papir, gavepapir, avis eller pap.

Husk du skal have to stk så du kan flette hjertet. Mal og pynt evt. julehjertet, som du ønsker det og med hvad du har liggende af farver, glimmer, klistermærker, pailletter m.m.

Lim til slut hank på dit hjerte.



Hank



Papir

Klip

Fold

